

ASSEMBLY INSTRUCTION FOR KING SLEIGH STORAGE BED B-15580-5-KH/ B-15580-5-KSF/ B-15580-5-QKR

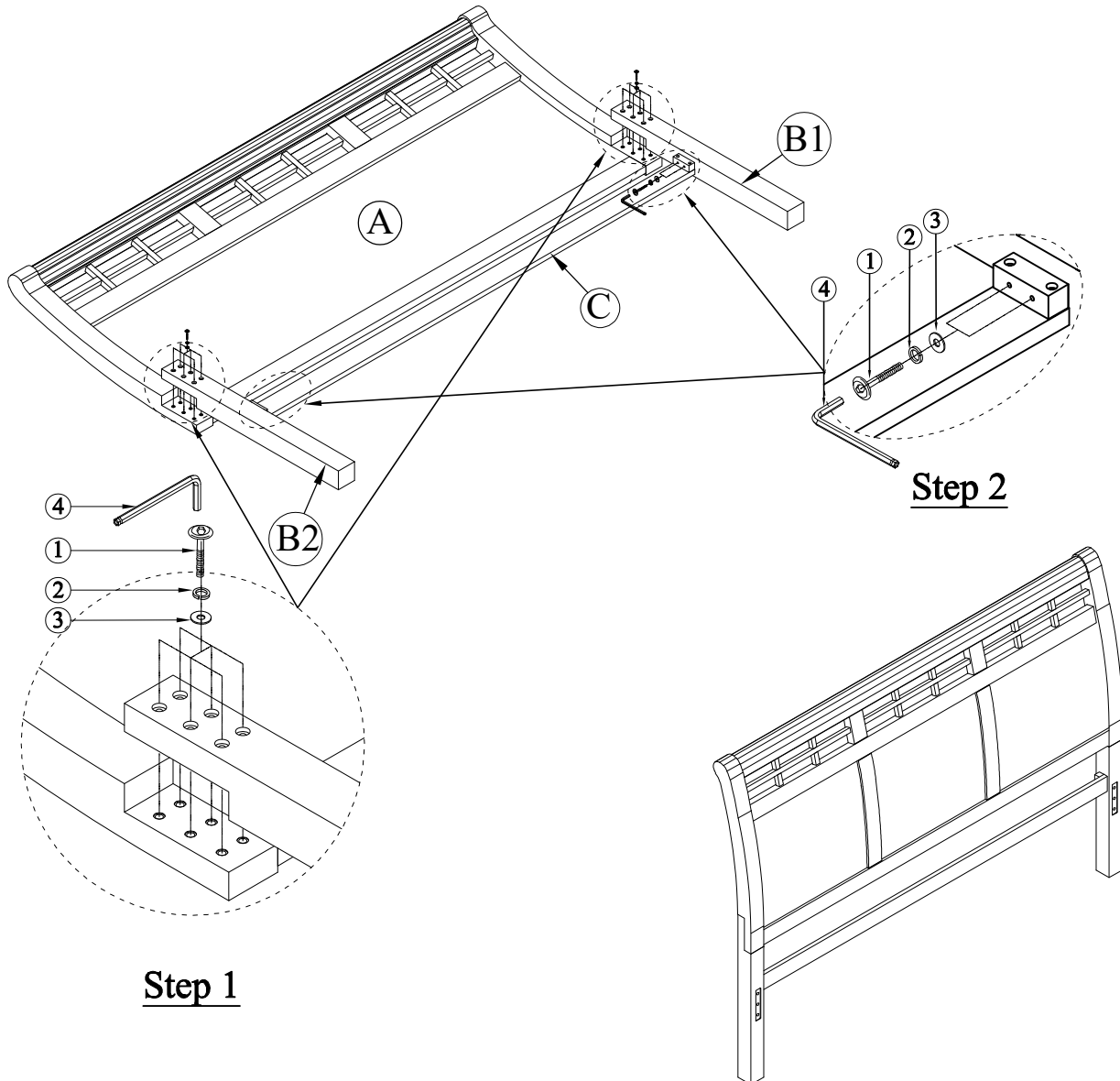
Cautions: Please read instructions thoroughly before unpacking assembly parts. Sharp, exposed staple tips can cause injury, therefore, for your protection, please remove any exposed staples used in parking.

1. We recommend that you should assemble this product with the assistance of another person; this will make assembly easier, and will help to eliminate damage to the product or injury to persons during assembly.
2. Be sure to check all packing materials carefully for small parts that may have come loose inside the carton during shipment.
3. Please do not over tighten screws or bolts.
4. Please put all parts on a non-abrasive floor before assembly, and follow the assembly steps to assemble your newly purchased product correctly and efficiently.

PART LIST FOR HEADBOARD			
No.	Part description	Code.	Q'ty
A	HEADBOARD		1
B1	HEADBOARD LEFT LEG	PB-15580-5-HBLEGL	1
B2	HEADBOARD RIGHT LEG	PB-15580-5-HBLEGR	1
C	BOTTOM STRETCHER	PB-15580-5-KHSTR	1

HARDWARE LIST			
No.	Hardware Description	Code.	Q'ty
1	Bolt (Ø1/4" x 1 3/4")	PB-15580-SBHW	16
2	Lock Washer (Ø1/4" x 3/8")		16
3	Small Flat washer (Ø1/4"x1/2")		16
4	Allen key (4 x 72mm)		1
HeadBoard Hardware Packed with HeadBoard			

⚠ Only tighten all bolts when all bolts aligned with bolt inserts.







INSTRUCTIONS DEMONTAGE POUR LIT DE RANGEMENT TRAÎNEAU TRÈS GRAND B-15580-5-KH/ B-15580-5-KSF/ B-15580-5-QKR

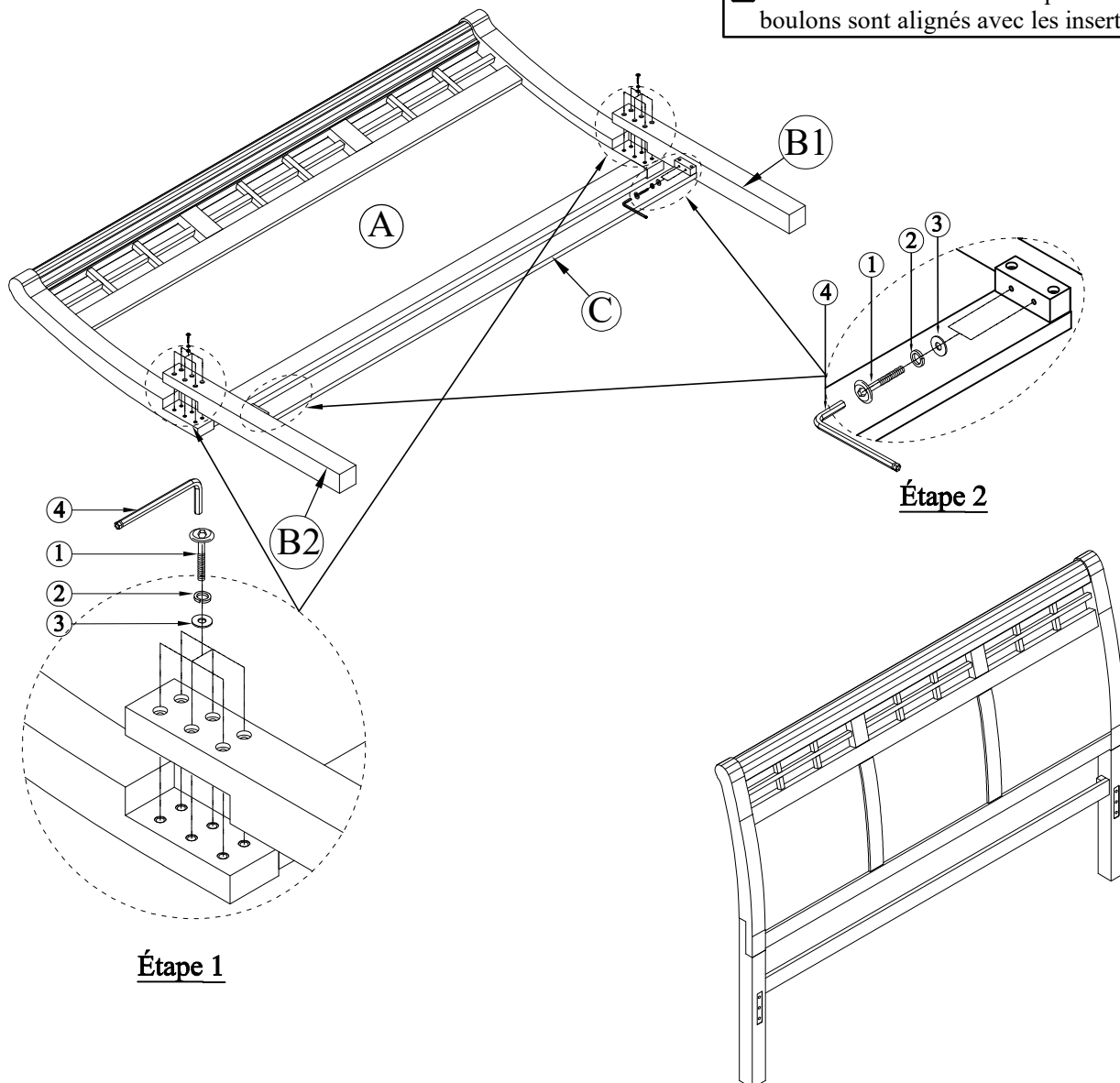
Attention: Se il vous plaît lire attentivement les instructions avant de déballer les pièces d'assemblage. Sharp, des conseils de base exposés peuvent causer des blessures, donc, pour votre protection, se il vous plaît retirer les agrafes exposés utilisés dans l'emballage.

1. Nous vous recommandons de monter ce produit avec l'aide d'une autre personne; cela va faciliter le montage, et aidera à éliminer les dommages au produit ou des blessures lors de l'assemblage.
2. Assurez-vous de vérifier soigneusement tous les matériaux d'emballage pour les petites pièces qui peuvent avoir été lâche l'intérieur du carton pendant le transport.
3. Se il vous plaît ne pas trop serrer les vis ou des boulons.
4. Se il vous plaît mettre toutes les pièces sur une surface non abrasive avant l'assemblage, et foloow les étapes de montage pour assembler votre produit nouvellement acheté correctement et efficacement.

LISTE DES PIÈCES POUR TÊTE DE LIT			
No.	Descriptif de Pièce	Code.	Qté
A	TÊTE DE LIT		1
B1	TÊTE DE LIT JAMBE GAUCHE	PB-15580-5-HBLEGL	1
B2	TÊTE DE LIT JAMBE DROIT	PB-15580-5-HBLEGR	1
C	TENDEUR INFÉRIEUR	PB-15580-5-KHSTR	1

LISTE DE MATÉRIEL				
No.	LISTE DE QUINCAILLERIE		Code.	Qté
1		Boulon (Ø1/4" x 1 3/4")	PB-15580-SBHW	16
2		Rondelle frein (Ø1/4" x 3/8")		16
3		Rondelle plate (Ø1/4"x1/2")		16
4		Clé hexagonale (4 x 72mm)		1
Quincaillerie de tête de lit fournie avec la tête de lit				

⚠ Ne serrez tous les boulons que lorsque tous les boulons sont alignés avec les inserts de boulon






ASSEMBLY INSTRUCTION FOR KING SLEIGH STORAGE BED B-15580-5-KH/ B-15580-5-KSF/ B-15580-5-QKR

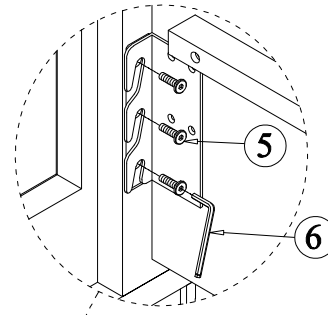
PART LIST FOR FOOTBOARD

No.	Part Description	Code	Q'ty
D	FOOTBOARD		1
E	QUEEN/KING BED SIDE RAIL		2
F	KING SLAT FOR 2 SUPPORT LEG	PB-15580-KFSSLTC	4
G	KING SLAT FOR 1 SUPPORT LEG	PB-15580-KFSSLTB	3
H	KING SLAT W/O SUPPORT LEG BOLT	PB-15580-KFSSLTA	6
I	BED SLATS SUPPORT LEG WITH LEVELER	PB-15580-BDSPL1	11

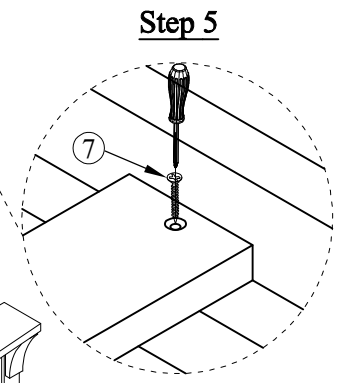
HARDWARE LIST

No	Hardware Description	Code	Q'ty
5	 Short Bolt (Ø5/16" x 1")	PB-15580-SBHW	12
6	 Allen key(4 x 72mm)		1
RAILS HARDWARE PACKED WITH RAIL			
7	 Screw (Ø4 x 30mm)	PB-15580-SBHW	26
FOOTBOARD HARDWARE PACKED WITH FOOTBOARD			

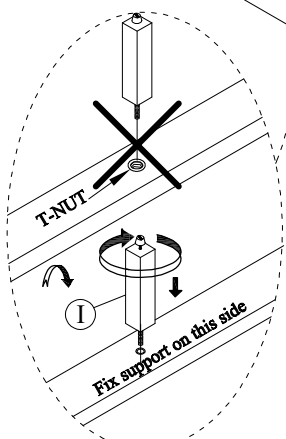
⚠ Only tighten all bolts when all bolts aligned with bolt inserts.



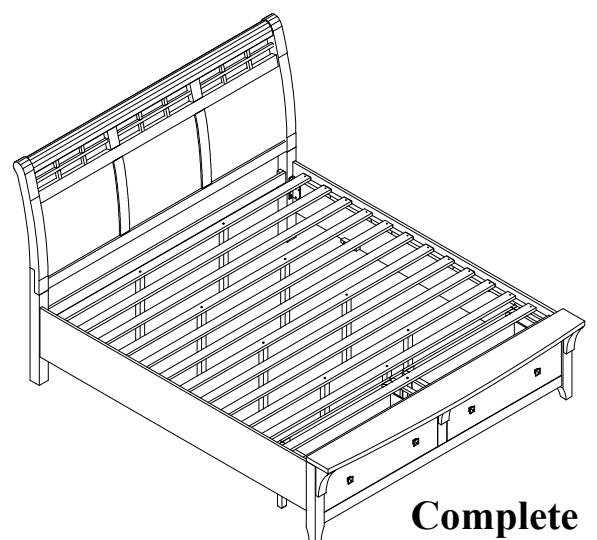
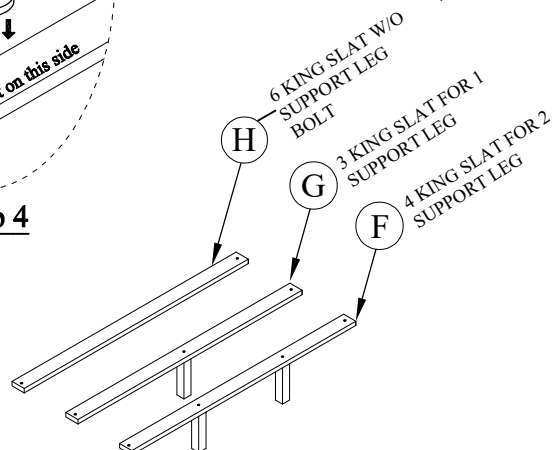
Step 3



Step 5



Step 4



Complete

INSTRUCTIONS DEMONTAGE POUR




LIT DE RANGEMENT TRAÎNEAU TRÈS GRAND

B-15580-5-KH/ B-15580-5-KSF/ B-15580-5-QKR

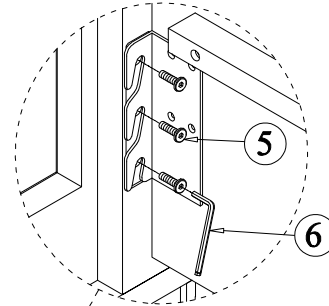
LISTE DES PIÈCES POUR MARCHEPIED

No.	Descriptif de Pièce	Code.	Qté
D	PIED DE LIT		1
E	BARRIÈRE LATÉRALE DE LIT QUEEN/KING		2
F	KING SLAT POUR 2 PIEDS DE SUPPORT	PB-15580-KFSSLTC	4
G	KING SLAT POUR 1 PIED DE SUPPORT	PB-15580-KFSSLTB	3
H	KING SLAT SANS PIED DE SUPPORT BOULON	PB-15580-KFSSLTA	6
I	PIED DE SUPPORT DE LATTES DE LIT AVEC NIVELEUR	PB-15580-BDSPL1	11

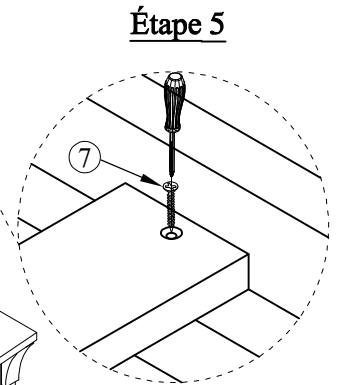
LISTE DE MATÉRIEL

No.	LISTE DE QUINCAILLERIE	Code.	Qté
5	 Boulon (Ø5/16" x 1")	PB-15580-SBHW	12
6	 Clé hexagonale (4 x 72mm)		1
MATÉRIEL DE RAILS EMBALLÉ AVEC RAIL			
7	 Vis (Ø4 x 30mm)	PB-15580-SBHW	26
QUINCAILLERIE DE MARCHEPIED EMBALLÉE AVEC MARCHEPIED			

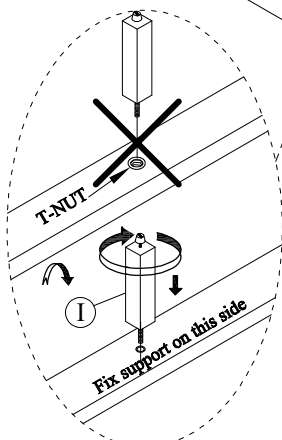
⚠ Ne serrez tous les boulons que lorsque tous les boulons sont alignés avec les inserts de boulon



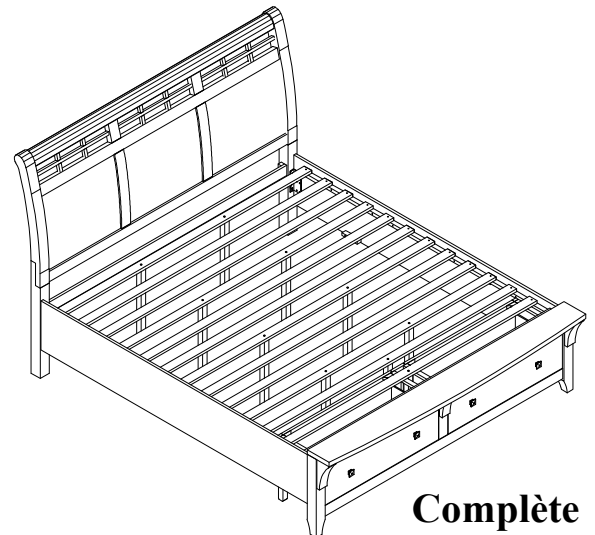
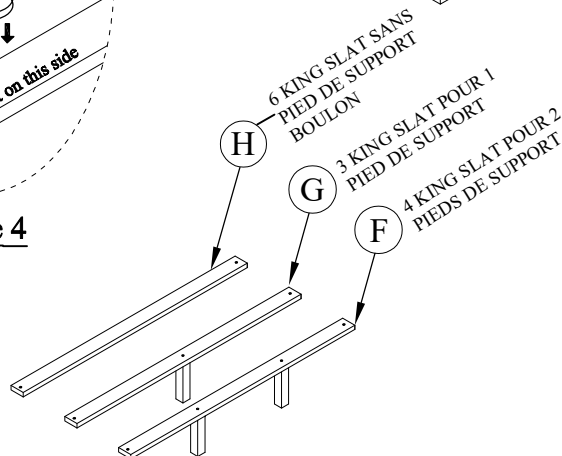
Étape 3



Étape 5



Étape 4



Complète